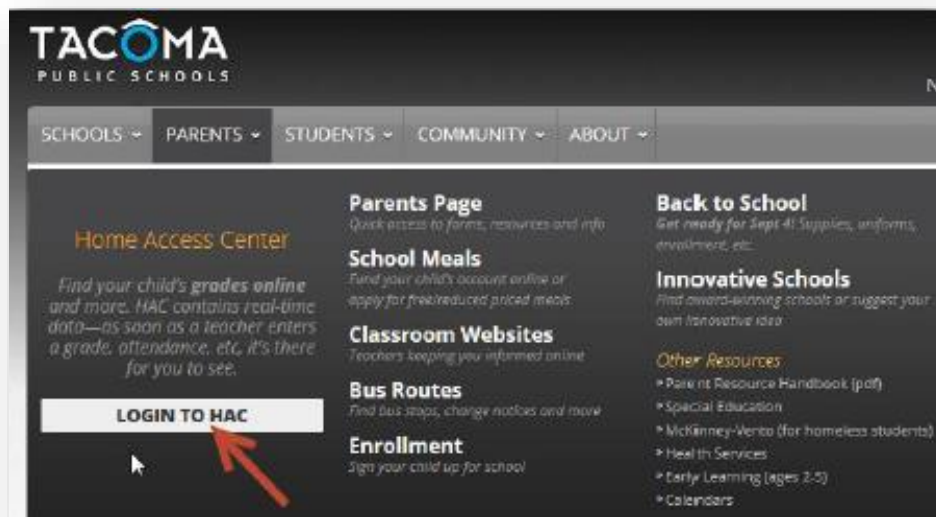


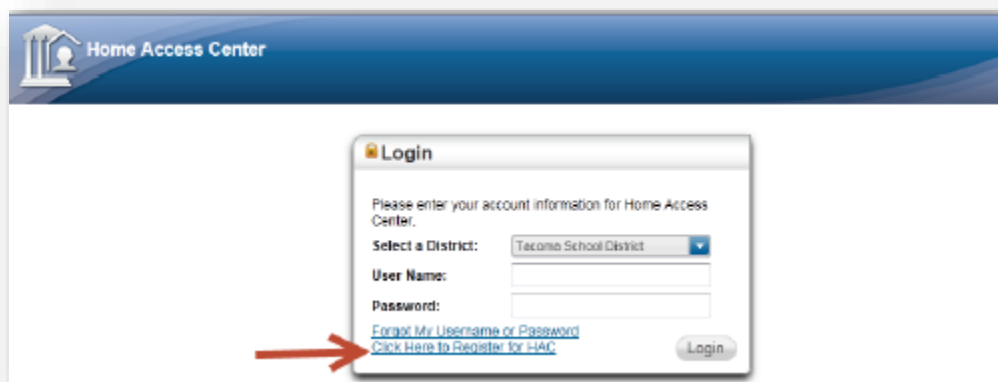
# Auto Inscripción en el Centro de Acceso del Hogar

De modo que los padres y estudiantes puedan auto inscribirse para una cuenta en el Centro de Acceso del Hogar, la escuela debe tener una dirección de correo electrónico y domicilio actuales en el archivo del sistema de información estudiantil del distrito. Si tiene preguntas sobre el auto inscripción, por favor comuníquese con su escuela.

1. Visite el sitio web de Tacoma Public Schools: <http://www.tacoma.k12.wa.us/>
2. Haga clic en “Parents” (Padres) o “Students” (Estudiantes), luego haga clic en “Login to HAC” (Ingresar a HAC).



3. Haga clic en: “Click Here to Register for HAC” (Haga clic aquí para inscribirse para HAC).



# Auto Inscripción en el Centro de Acceso del Hogar

4. Ingrese su información en los campos y haga clic en “Register” (Inscribir).

Home Access Center

Home Access Center User Registration

First Name:\*

Last Name:\*

City:\*

Zip Code:\*

5. Ingrese un nombre de usuario y dos preguntas de seguridad. Haga clic en “Finish” (Completar).

Home Access Center

Home Access Center User Registration

Please enter the username you wish to use when logging in to Home Access Center. A password will be automatically generated for you and sent to the email address the district has on record.

Username:

Compose 2 challenge questions and provide appropriate answers

Questions	Answers
<input type="text" value="Favorite Color"/>	<input type="text" value="Blue"/>
<input type="text" value="Favorite Animal"/>	<input type="text" value="Duck"/>

**Terms of Use**

All users of Home Access Center are responsible for ensuring that the username and password are secure at all times. We encourage you to periodically change your password, and change it immediately if you feel your password has been compromised. This can be done online in Home Access Center by clicking on the "My Profile" link in the left side menu.

**Privacy Policy**

The Tacoma School District is committed to protecting the privacy of students and guardians. All web transactions are automatically protected by Secure Sockets Layer (SSL) encryption. We collect, store and use the guardian and/or the student data that is accessed through the Home Access Center in a manner that is compliant with FERPA and Board Policy 3231 and 3231R.

6. Recibirá un mensaje de confirmación, indicándole que revise su correo electrónico.

Home Access Center

Home Access Center User Registration


You have registered Home Access Center with Tacoma Public Schools, providing grades online and other real-time information. Thank you for registering. A message has been sent to the email address the district has on record. Please follow the instructions in the email to create your password and log in to the system.

7. Abra el correo electrónico de: hacadmin@tacoma.k12.wa.us con el asunto de: “Home Access Center Registration” (Inscripción en el Centro de Acceso del Hogar).

# Auto Inscripción en el Centro de Acceso del Hogar



8. Haga clic en: “Create your Home Access Center password” (Crear su contraseña para el Centro de Acceso en el Hogar).



9. Para verificación, responda la pregunta de seguridad y haga clic en “Continue” (Continuar).

Question	Answer
Favorite Animal	Duck

Continue

10. Ingrese su nueva contraseña y confirme la nueva contraseña. Haga clic en “Continue to Home Access Center” (Continuar al Centro de Acceso del Hogar).

Home Access Center

**My Account**

Name: Mary Mouse  
Address: 601 S 8th ST  
Tacoma, WA 99406  
Logged in as: mmouse  
Email Address: [redacted]  
Last Login: 8/13/2013 12:42:24 PM

**Change Password**

New Password: [masked] | Confirm New Password: [masked]

Continue to HomeAccess Center | Logoff